



Das wunderschöne Glockenspiel

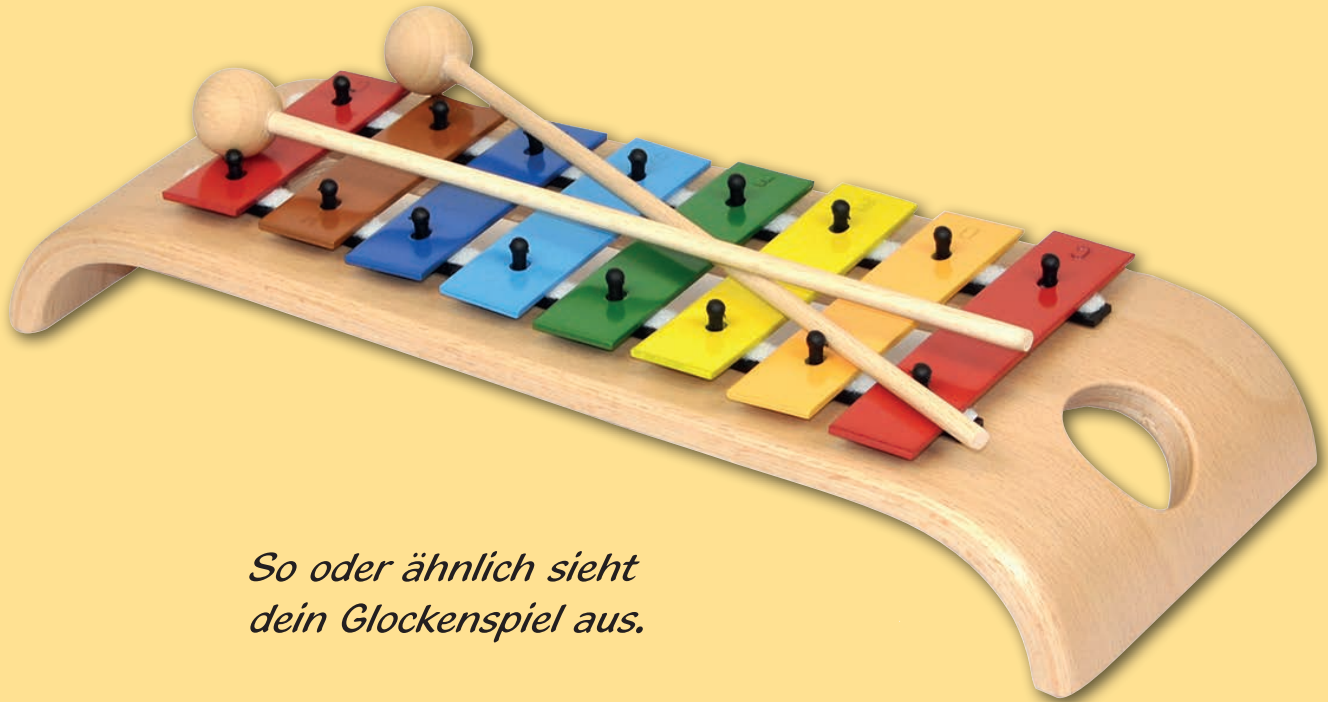
Ich habe hier zwei Stücke ausgesucht, die du auf deinem Glockenspiel spielen kannst. Du kennst sie bestimmt. Die Stücke sind aus „Voggy's Glockenspiel-Schule“.

In diesem Buch zeige ich dir ganz einfach mit farbigen Noten, wie du schnell die ersten Stücke auf deinem Glockenspiel spielen kannst.


Auf der CD zum Buch kannst du dir die Übungen und Stücke anhören.



Dein Glockenspiel



*So oder ähnlich sieht
dein Glockenspiel aus.*



Hier siehst du, wie die Klangplättchen am Glockenspiel befestigt sind. Die Klangplättchen sollten locker auf den Auflagen liegen.

Wenn die kleinen Aufhängebolzen verbogen sind und die Klangplättchen eingeklemmt werden, klingen die Töne nicht mehr richtig.

Behandle dein Glockenspiel deshalb vorsichtig.




Wie klingt es am besten?




Es gibt viele Arten, auf einem Glockenspiel zu spielen. Hier siehst du ein paar Beispiele:

Du kannst ganz „normal“ mit dem Kopf des Schlägels spielen.



Versuche einmal mit dem anderen Ende des Schlägels auf die Plättchen zu schlagen.



*Dir fallen bestimmt noch viel mehr Möglichkeiten ein ...
Experimentiere ein wenig und höre dir an, wie es klingt.*


Übrigens: Du kannst mit einer Hand oder mit beiden Händen spielen. Probiere einfach aus, was dir leichter fällt. Die meisten Rechtshänder spielen nur mit der rechten Hand, die meisten Linkshänder nur mit der linken.

Aber jetzt erst mal viel Spaß mit den beiden Stücken „Hänschen Klein“ und „Summ, summ, summ“!

Dein Voggy



Hänschen klein



1 2 3 4 1 2 3 4 1 2 3 4

Häns-chen klein, ging al - lein, in die wei - te

The first line of music is written on a treble clef staff in 4/4 time. It consists of three measures. The first measure contains four quarter notes: blue, yellow, yellow, and green. The second measure contains four quarter notes: green, orange, orange, and orange. The third measure contains four quarter notes: red, orange, yellow, and green.

1 2 3 4 1 2 3 4 1 2 3 4

Welt hi - nein. Stock und Hut, stehn ihm gut,

The second line of music is written on a treble clef staff in 4/4 time. It consists of three measures. The first measure contains four quarter notes: blue, blue, blue, and blue. The second measure contains four quarter notes: blue, yellow, yellow, and yellow. The third measure contains four quarter notes: green, orange, orange, and orange.

1 2 3 4 1 2 3 4 1 2 3 4 1 2 3 4

Hans ist wohl-ge - mut. A - ber Mut-ter wei-net sehr,

1 2 3 4 1 2 3 4 1 2 3 4

hat ja nun kein Häns-chen mehr. Wünsch dir Glück,

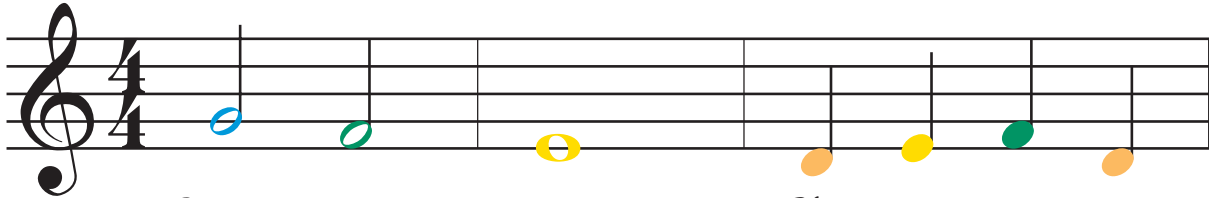
1 2 3 4 1 2 3 4 1 2 3 4

sagt ihr Blick, kehrt nur bald zu - rück.

Summ, summ, summ

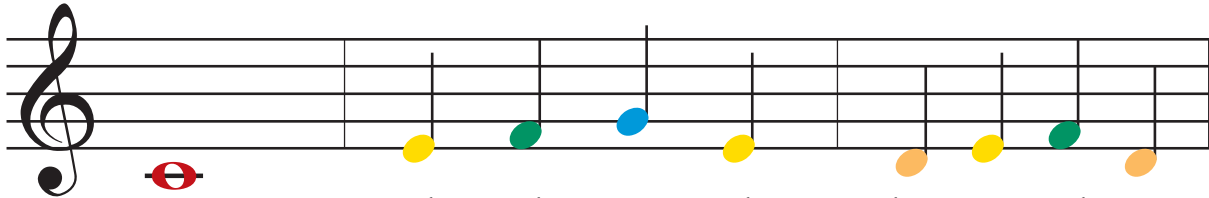


1 2 3 4 1 2 3 4 1 2 3 4




Summ, summ, summ, Bien - chen summ her -

1 2 3 4 1 2 3 4 1 2 3 4



um. Ei, wir tun dir nichts zu - lei - de,



1 2 3 4 1 2 3 4 1 2 3 4

flieg nur aus in Wald und Hei-de. Summ, summ,

1 2 3 4 1 2 3 4 1 2 3 4

summ, Bien - chen summ her - um.

 **Voggenreiter**

Voggenreiter Verlag OHG

Viktoriastr. 25

53175 Bonn/Germany

www.voggenreiter.de

501074, 09-2016